







Wesoły Ryjek i

tutaj wpisz swoje imię

Ryjek smutny,
Ryjek wesoły

Połącz ze sobą czerwoną linią wszystkie wesołe minki Ryjka. Czarną, smutną linią połącz miny smutne, złe, niezadowolone.



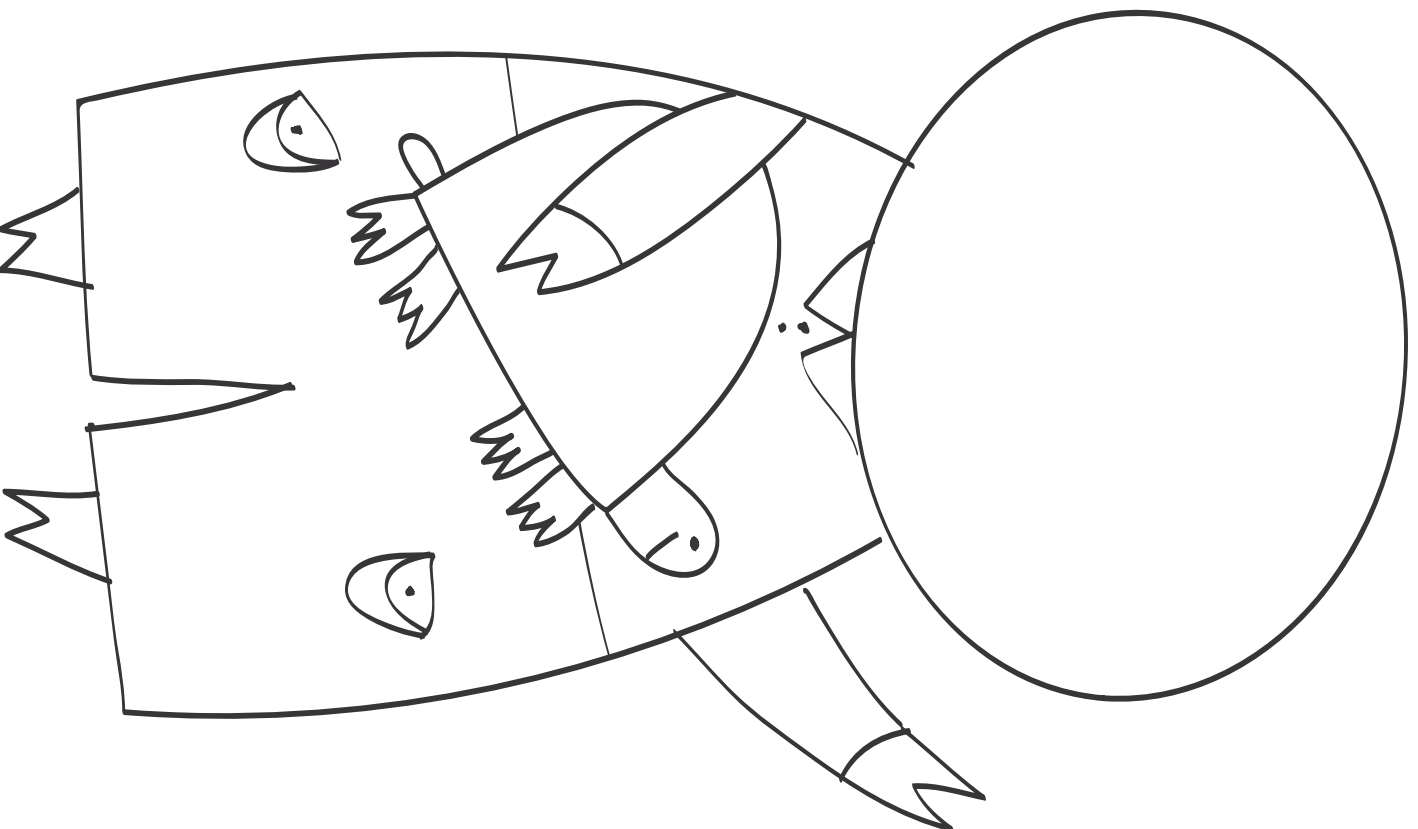



Wesoły Ryjek

tutaj wpisz swoje imię

Domyslij sobie

Przed tobą postać,
której brakuje twarzy.
Być może jest to
Wesoły Ryjek?
A może też ty sam?
Narysuj swoją wesołą
twarz do postaci z książki
W. Widłaka.
Pokoloruj samodzielnie
cały obrazek.



Wesoły Ryjek i

tutaj wpisz swoje imię

zegar słoneczny



klepsydra



budzik




zegar na rękę



zegar ścienny



zegar elektroniczny



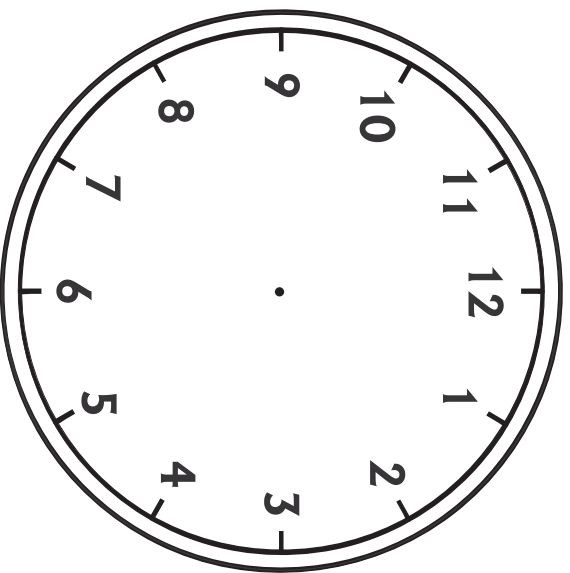
Materiały do zabaw z bohaterami książek wydawnictwa MEDIA RODZINA opracowano na podstawie książki Wojciecha Widelaka *Wesoły Ryjek* z ilustracjami autorstwa Agnieszki Żelewskiej.



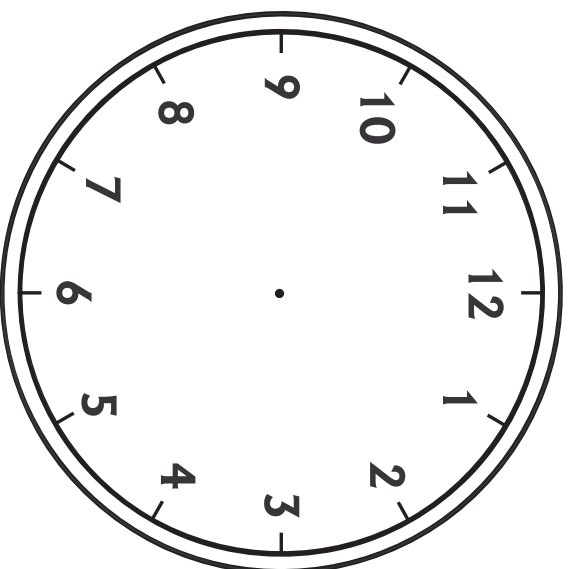
Wesoły Ryjek

i

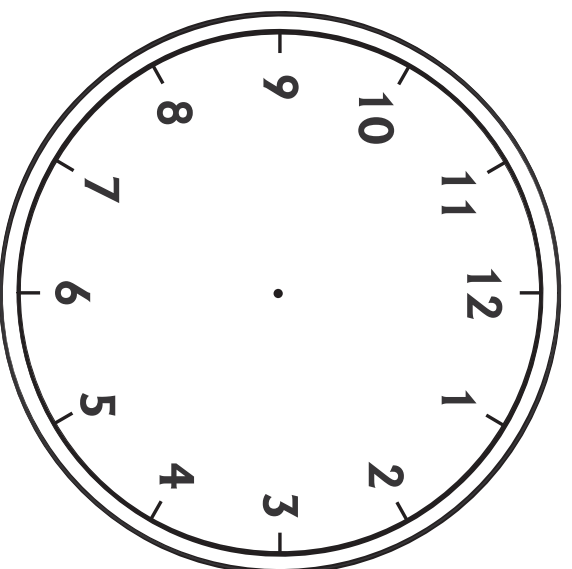
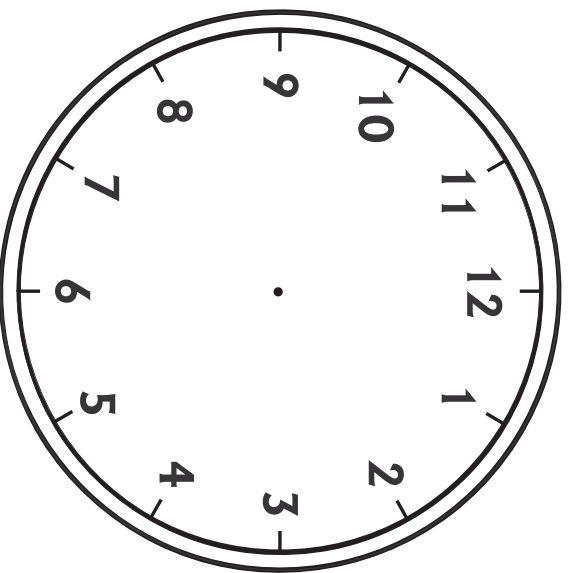
tutaj wpisz swoje imię



O której godzinie obudził się
Wesoły Ryjek?



Na którą godzinę kazal czekać
tata Wesołemu Ryjkowi?



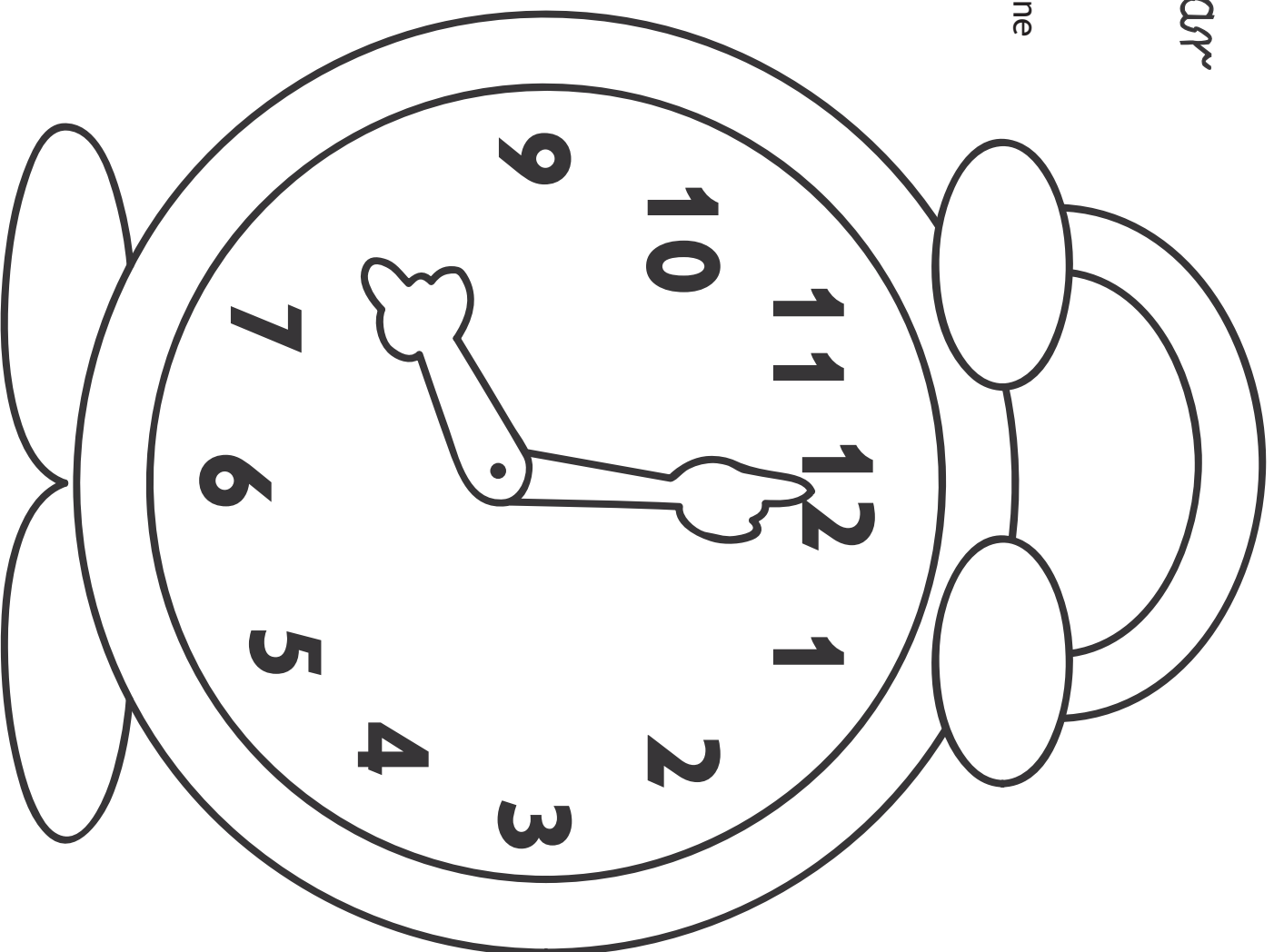


Wesoły Ryjek

i _____
tutaj wpisz swoje imię

Domyslij zegar

dwa kóleczka podobne
do batwanka.
Pokoloruj zegar.

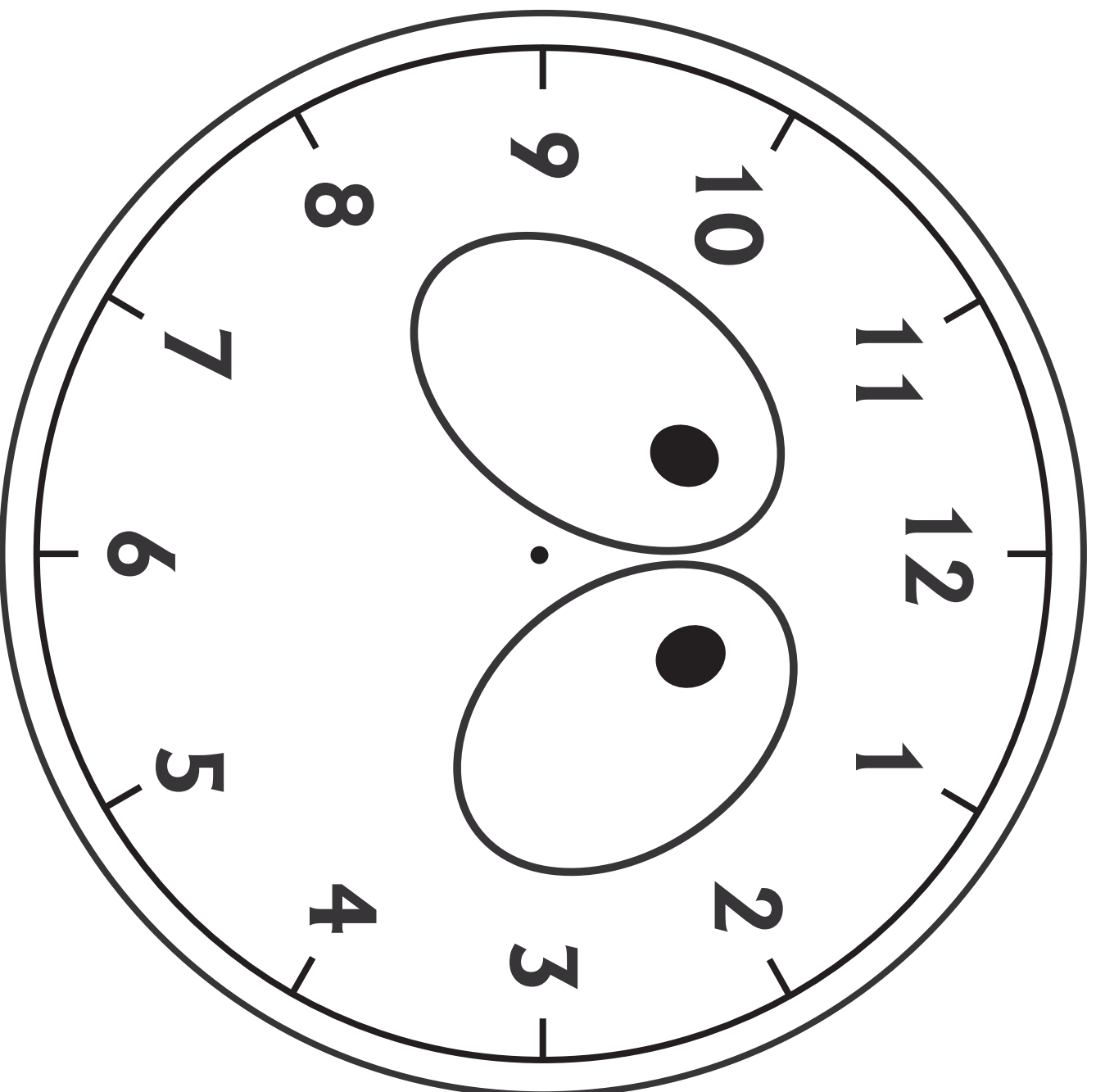





Wesoły Ryjek

i

tutaj wpisz swoje imię






Robimy ramkę


Wykonanie:

1. Rozetnij arkusz wydruku 7 na małe kolorowe kwadraciki.




2. Na odpowiedniej wielkości karton naklej kontur ramki.

3. Oklej ramkę kolorowymi kwadracikami (wydruk 8).



4. W środku kartki wykonaj rysunek.





Wesoły Ryjek i



Niedokończony obrazek

Zobacz, czego brakuje na drugim obrazku. Dorysuj 6 brakujących elementów.

1.



2.



tutaj wpisz swoje imię

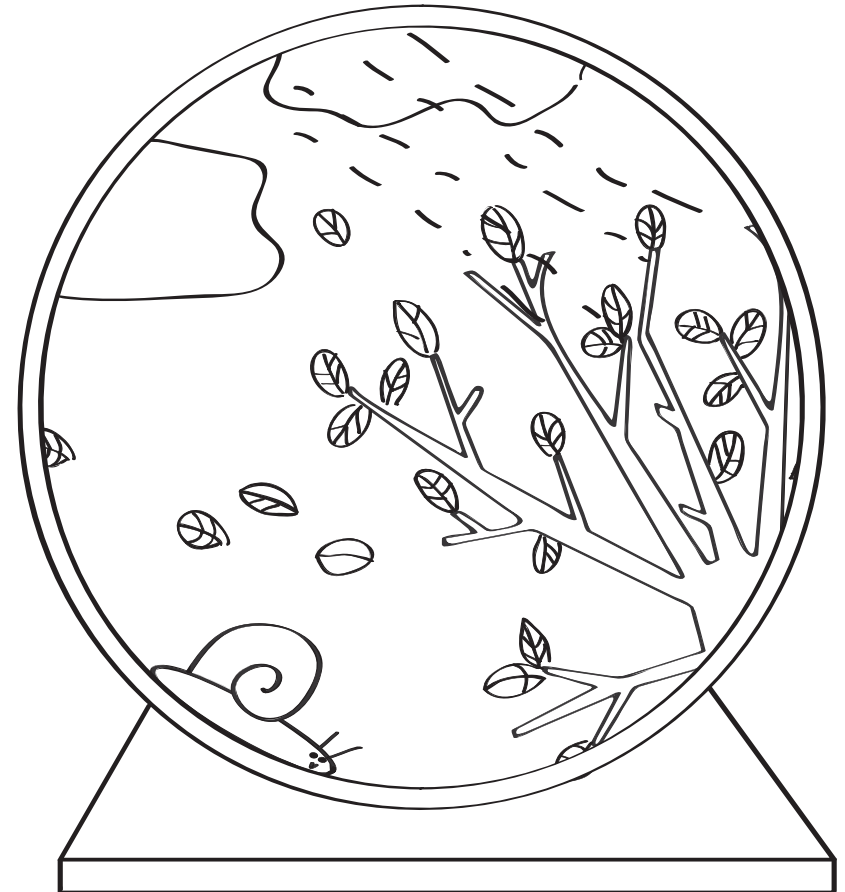


Wesoły Ryjek i

tutaj wpisz swoje imię

Widok z okna

Pokoloruj podwórko, które widzi Wesoły Ryjek z okna w słoneczny letni dzień i podczas jesiennego deszczu i wiatru. Pamiętaj, że w jesieni liście są złote i czerwone, a w lecie zielone. Poza tym w słoneczny dzień niebo jest błękitne, a w deszczowy – szare. A jak wyglądałoby to w zimie?



Wesoły Ryjek i

tutaj wpisz swoje imię

Dwie drogi

Od furtki do drzwi Ryjkowego domu można dojść różnymi dróżkami. W lecie Wesoły Ryjek lubi iść do domu najdłuższą drogą. Zaznacz ją na czerwono. W jesieni, gdy wieje wiatr i pada deszcz, Ryjek szybko biegnie do domu najkrótszą dróżką. Odszukaj ją i pokoloruj niebieską kreską.





Materiały do zabaw z bohaterami książek wydawnictwa MEDIA RODZINA opracowano na podstawie książki Wojciecha Widłaka *Wesoły Ryjek* z ilustracjami autorstwa Agnieszki Żelewskiej.

Wesoły Ryjek i

tutaj wpisz swoje imię

Półeczka Wesołego Ryjka

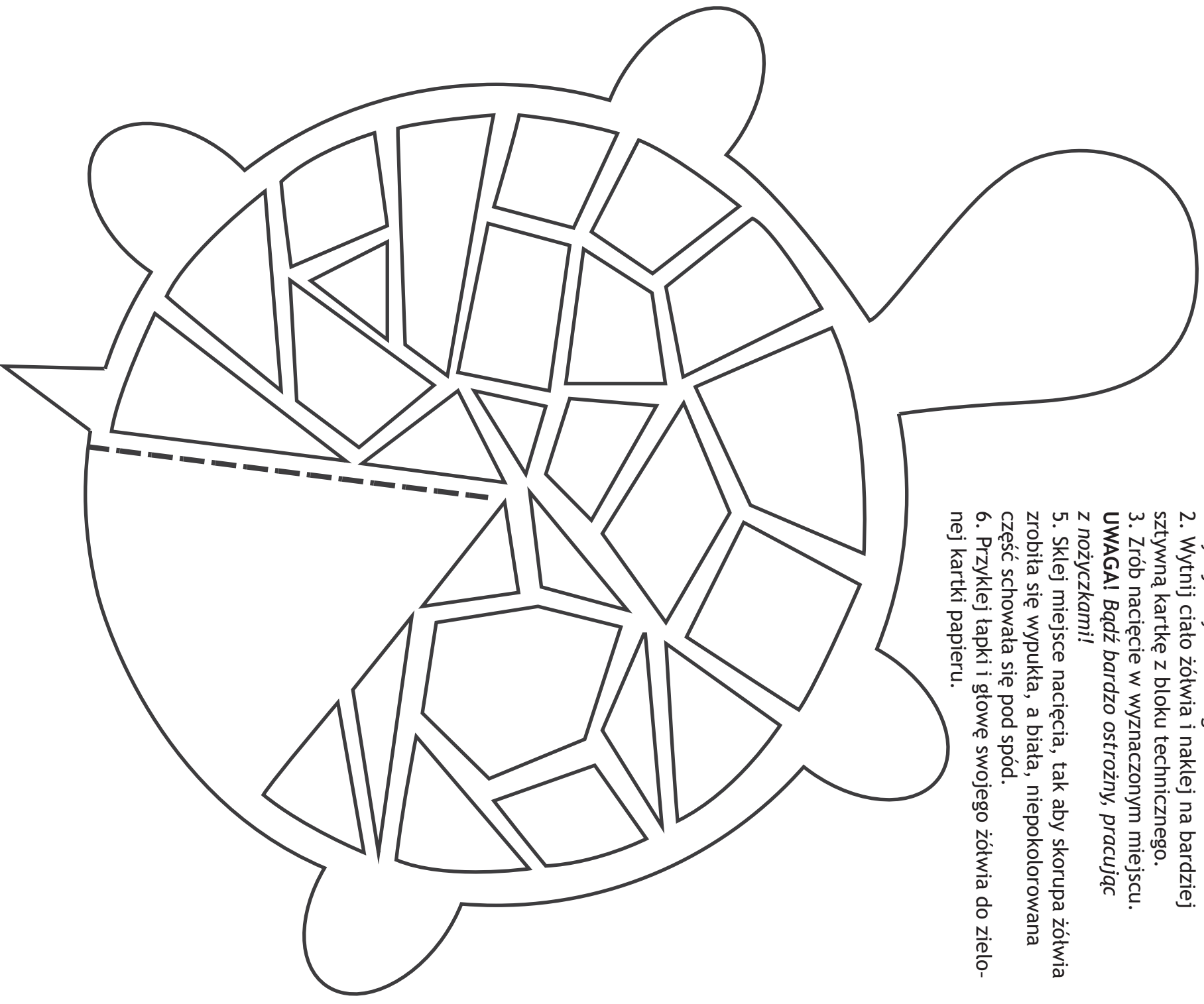
Wesoły Ryjek posprzątał
sвій pokój. Zobacz,
jak ładnie ułożył zabawki
na półce. Pokoloruj półkę
w pokoju Wesołego Ryjka.



Żółw

Wykonanie:

1. Pokoloruj żółwia z wydruku 13.
- Narysuj oczy i nos na głowie.
2. Wytnij ciało żółwia i naklej na bardziej sztywną kartkę z bloku technicznego.
3. Zrób nacięcia w wyznaczonym miejscu.
UWAGA! Bądź bardzo ostrożny, pracując z nożyczkami!
5. Sklej miejsce nacięcia, tak aby skorupa żółwia zrobiła się wypukła, a biała, niepokolorowana część schowała się pod spód.
6. Przyklej łapki i głowę swojego żółwia do zielonej kartki papieru.



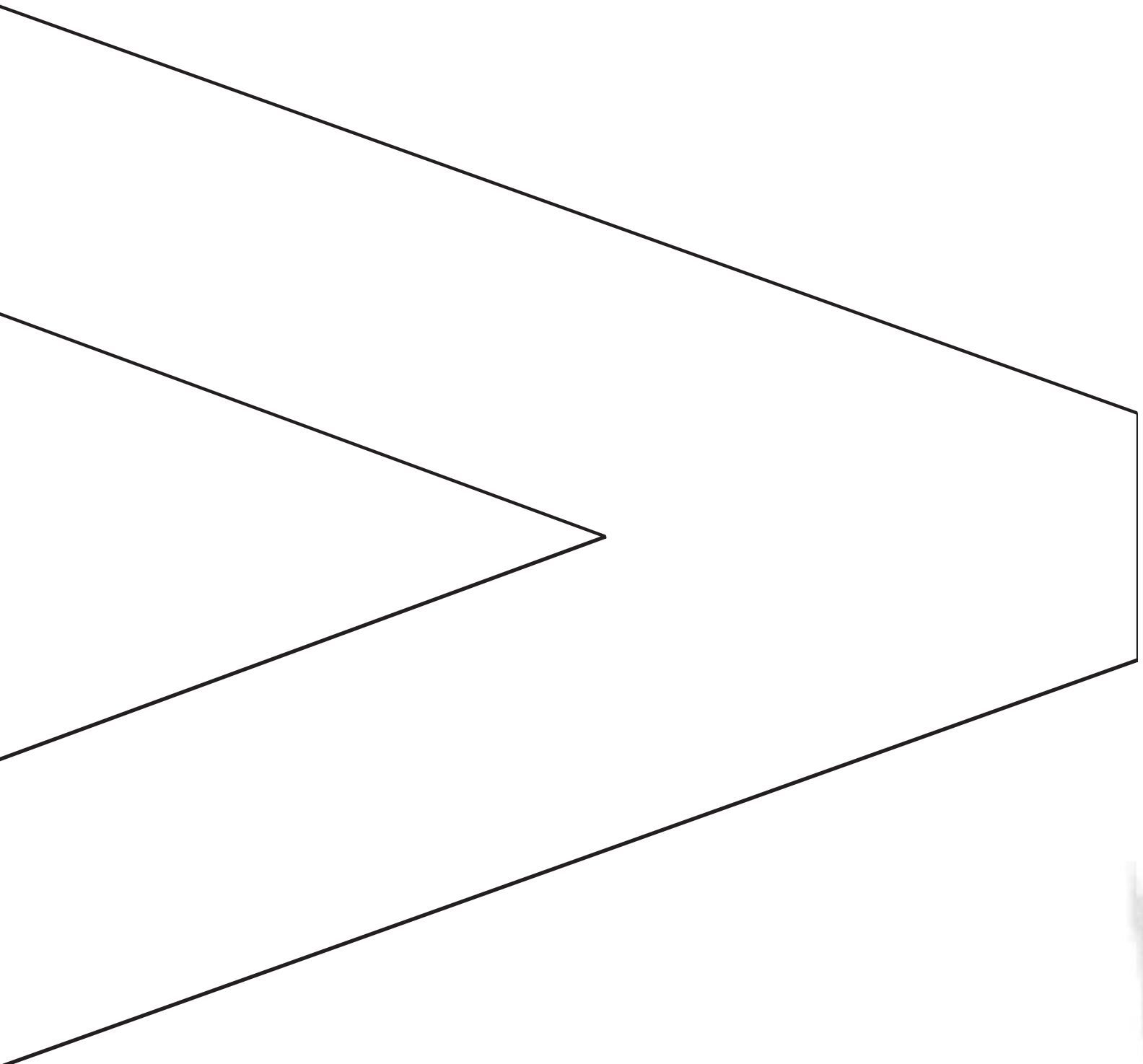
Wigwam


(pomysł: artystka-plastyk Weronika Goszczyńska)


Wykonanie:

1. Wytnij z wydruku 14 schemat indiańskiego domu – wigwamu.
2. Przerysuj schemat na kawałek tektury i wytnij.
UWAGA! Bądź ostrożny, pracując z nożyczkami, w razie potrzeby poproś o pomoc osobę dorosłą!
3. Teraz musisz ozdobić „wigwam”. Zrób to za pomocą papieru do pakowania i bibuły zwijanej w sznurczki. Ozdoby naklejaj na „wigwam” klejem „Magic”.

4. Następnie przyklej gotową pracę do podstawy z tektury. Możesz też wyciąć z papieru, pokolorować i przykleić obok wigwamu Indianina albo indiańską żonę.
UWAGA! Aby przykleić wigwam do podstawy, najlepiej posłużyć się gorącym klejem, ale pracować z nim może tylko osoba dorosła!








Wesoły Ryjek i

tutaj wpisz swoje imię

Znajdź jednakowe śnieżynki

Już wiesz, że wśród płatków śniegu nie ma dwóch podobnych, a na naszym obrazku właśnie jest para jednakowych śnieżynki. Znajdź je i oprowadź niebieską kredką.




Wesoły Ryjek i

tutaj wpisz swoje imię


Czego brakuje w lodówce?

Kiedy Wesoły Ryjek wkładał butelkę z wodą do zamrażalnika, było tam o pięć rzeczy więcej niż kiedy tę butelkę wyjął. Przyjrzyj się uważnie, znajdź czego brakuje, dorysuj.

1.



2.




Wesoły Ryjek i

tutaj wpisz swoje imię

Ślady

Po świeżym śniegu oprócz Wesołego Ryjka biegł ptaszek, szła dziewczynka, skradał się kotek. Czy umiałbyś odróżnić ślady Ryjka, małego prosiaczka, od innych śladów? Pokoloruj je na różowo.




Materiały do zabaw z bohaterami książek wydawnictwa MEDIA RODZINA opracowano na podstawie książki Wojciecha Widelaka *Wesoły Ryjek* z ilustracjami autorstwa Agnieszki Żelewskiej.



Wesoły Ryjek

tutaj wpisz swoje imię



Pokoloruj obrazek

Na zimowym obrazku pokoloruj wszystko, co nie jest białe. Potem rozetnij obrazek na kwadraty wzdłuż zaznaczonych linii i daj koleżance czy koleżance – niech spróbują go złożyć!